

## Paro Registrado.

**Mayo 2024**

FICHA TERRITORIAL: **Comarca Sobrarbe**

Unidad: nº personas

Fuente: Instituto Aragonés de Empleo

### Por grupo de edad y sexo

	Total	Hombres	Mujeres
16-19	1	1	0
20-24	5	4	1
25-29	15	10	5
30-34	10	3	7
35-39	13	6	7
40-44	22	9	13
45-49	20	6	14
50-54	18	7	11
55-59	20	9	11
60-64	30	14	16
<b>Total</b>	<b>154</b>	<b>69</b>	<b>85</b>

### Por sector de actividad económica y sexo

CNAE-2009	Total	Hombres	Mujeres
Agricultura, ganadería y pesca	9	7	2
Industria y energía	5	4	1
Construcción	7	7	0
Servicios	131	50	81
Sin empleo anterior	2	1	1
<b>Total</b>	<b>154</b>	<b>69</b>	<b>85</b>

### Por sección de actividad económica y sexo

CNAE-2009	Total	Hombres	Mujeres
Agricultura, ganadería, silvicultura y pesca	9	7	2
Industria manufacturera	5	4	1
Construcción	7	7	0
Comercio al por mayor y al por menor; reparación de vehículos de motor y motocicletas	23	9	14
Transporte y almacenamiento	3	0	3
Hostelería	30	8	22
Información y comunicaciones	1	0	1
Actividades financieras y de seguros	2	1	1
Actividades profesionales, científicas y técnicas	3	1	2
Actividades administrativas y servicios auxiliares	14	4	10
Administración Pública y defensa; Seguridad Social obligatoria	33	21	12
Educación	4	1	3
Actividades sanitarias y de servicios sociales	8	0	8
Actividades artísticas, recreativas y de entretenimiento	4	1	3
Otros servicios	3	3	0
Actividades de los hogares como empleadores de personal doméstico; actividades de los hogares como productores de bienes y servicios para uso propio	3	1	2
Sin clasificar	2	1	1
<b>Total</b>	<b>154</b>	<b>69</b>	<b>85</b>

La actividad económica indica aquélla en la que el parado realizó su último trabajo, según la Clasificación Nacional de Actividades Económicas de 2009 (CNAE-2009)

## Paro Registrado.

**Mayo 2024**

FICHA TERRITORIAL: **Comarca Sobrarbe**

Unidad: nº personas

Fuente: Instituto Aragonés de Empleo

### Por nivel de formación y sexo

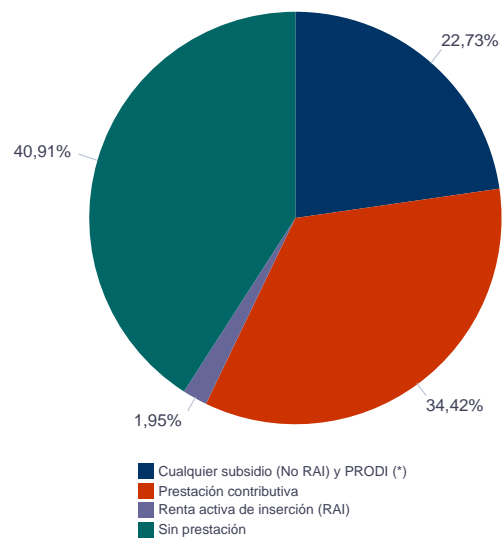
		Total	Hombres	Mujeres
<b>Educación primaria</b>	Educación Primaria o inferior	24	8	16
		<b>24</b>	<b>8</b>	<b>16</b>
<b>Primera etapa de educación secundaria</b>	Primera etapa de educación secundaria	55	29	26
		<b>55</b>	<b>29</b>	<b>26</b>
<b>Segunda etapa de educación secundaria</b>	Bachillerato	18	10	8
	Enseñanza media de formación profesional	11	5	6
		<b>29</b>	<b>15</b>	<b>14</b>
<b>Enseñanza superior</b>	Enseñanza superior de formación profesional	14	7	7
	Enseñanza superior universitaria	32	10	22
		<b>46</b>	<b>17</b>	<b>29</b>
<b>Total</b>		<b>154</b>	<b>69</b>	<b>85</b>

NOTA: La tabla de nivel de formación se basa en la Clasificación Nacional de Educación 2000 (INE). Se ha seleccionado el nivel educativo más alto adquirido por el demandante parado.

### Por tipo de prestación y sexo

	Total	Hombres	Mujeres
Sin prestación	63	25	38
Prestación contributiva	53	27	26
Cualquier subsidio (No RAI) y PRODI (*)	35	16	19
Renta activa de inserción (RAI)	3	1	2
<b>Total</b>	<b>154</b>	<b>69</b>	<b>85</b>

(\*) PRODI= Programa temporal de protección por desempleo e inserción, RAI = Renta activa de inserción.



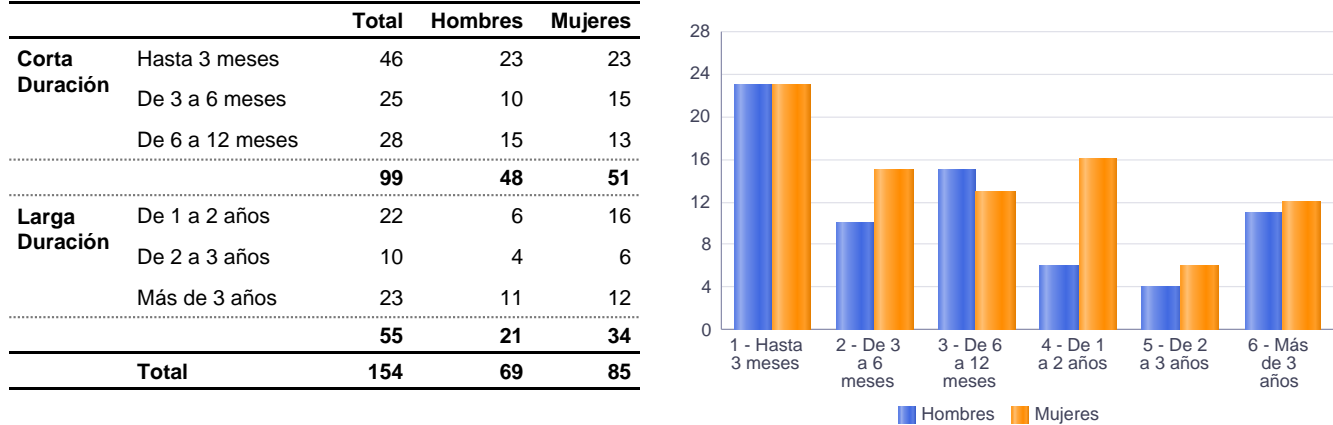
Paro Registrado.

Mayo 2024

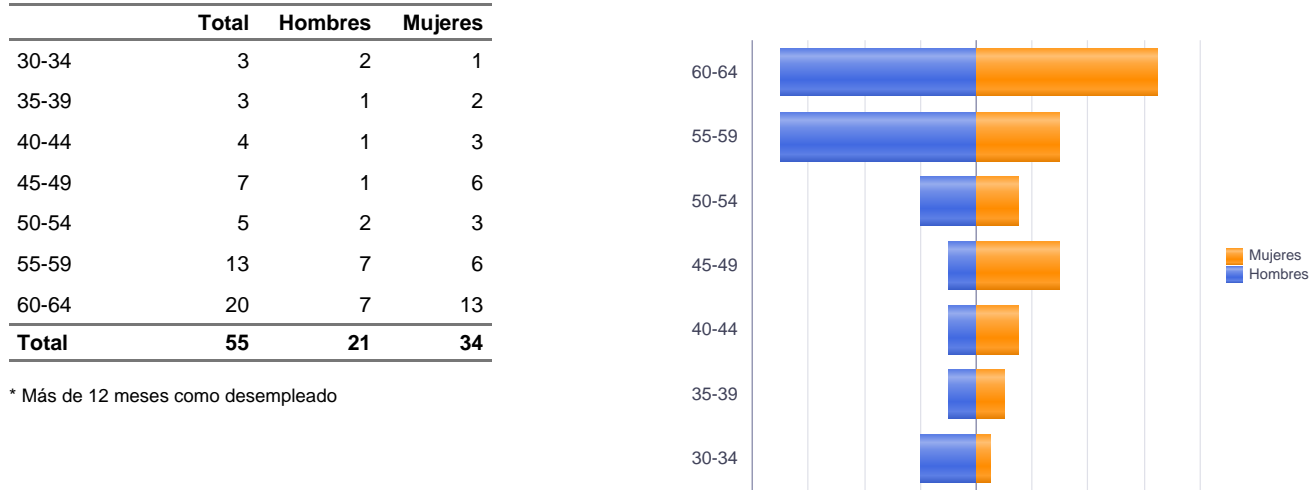
FICHA TERRITORIAL: Comarca Sobrarbe

Unidad: nº personas  
Fuente: Instituto Aragonés de Empleo

Por tiempo en situación laboral como desempleado y sexo



Parados de larga duración\* por grupo de edad y sexo



\* Más de 12 meses como desempleado

Paro Registrado. Mayo 2024

FICHA TERRITORIAL: Comarca Sobrarbe

Unidad: nº personas  
Fuente: Instituto Aragonés de Empleo

Por sector de actividad económica, nacionalidad y sexo

	Españoles			Extranjeros comunitarios (UE-27)			Extranjeros no comunitarios		
	Total	Hombres	Mujeres	Total	Hombres	Mujeres	Total	Hombres	Mujeres
Agricultura, ganadería y pesca	8	6	2	1	1	0	0	0	0
Construcción	5	5	0	0	0	0	2	2	0
Industria y energía	5	4	1	0	0	0	0	0	0
Servicios	111	47	64	14	2	12	6	1	5
Sin empleo anterior	1	0	1	0	0	0	1	1	0
Total	130	62	68	15	3	12	9	4	5

Ranking de ocupaciones más solicitadas por los demandantes parados, por sexo

Cod. Ocupación	Ocupación	Total	Hombres	Mujeres
92101050	Personal de limpieza o limpiadores en general	36	1	35
52201079	Dependientes de comercio, en general	33	4	29
51201049	Camareros, en general	24	10	14
95431028	Peones forestales	22	20	2
43091029	Empleados administrativos, en general	21	4	17
96021013	Peones de la construcción de edificios	21	18	3
92101027	Camareros de pisos (hostelería)	21	0	21
97001104	Peones de la industria manufacturera, en general	18	15	3
84121035	Conductores de furgonetas, hasta 3,5 t.	15	13	2
51101026	Cocineros, en general	14	5	9
95121019	Peones de horticultura, jardinería	12	8	4
44221010	Recepcionistas de hotel	11	4	7
71911012	Mantenedores de edificios	11	11	0
37241034	Monitores de educación y tiempo libre	8	1	7
91001018	Empleados de hogar	8	0	8
95111016	Peones agrícolas, en general	7	6	1
58251029	Guías de turismo	6	2	4
57101013	Asistentes domiciliarios	6	0	6
98201011	Reponedores de hipermercado	5	2	3
61201028	Jardineros, en general	5	5	0
58331022	Conserjes, en general	5	1	4
44121057	Recepcionistas-telefonistas en oficinas, en general	5	1	4
37231077	Monitores y/o animadores deportivos	5	4	1
23291029	Formadores de formación para el empleo	5	1	4

NOTA: Cada demandante puede solicitar hasta 6 ocupaciones.